

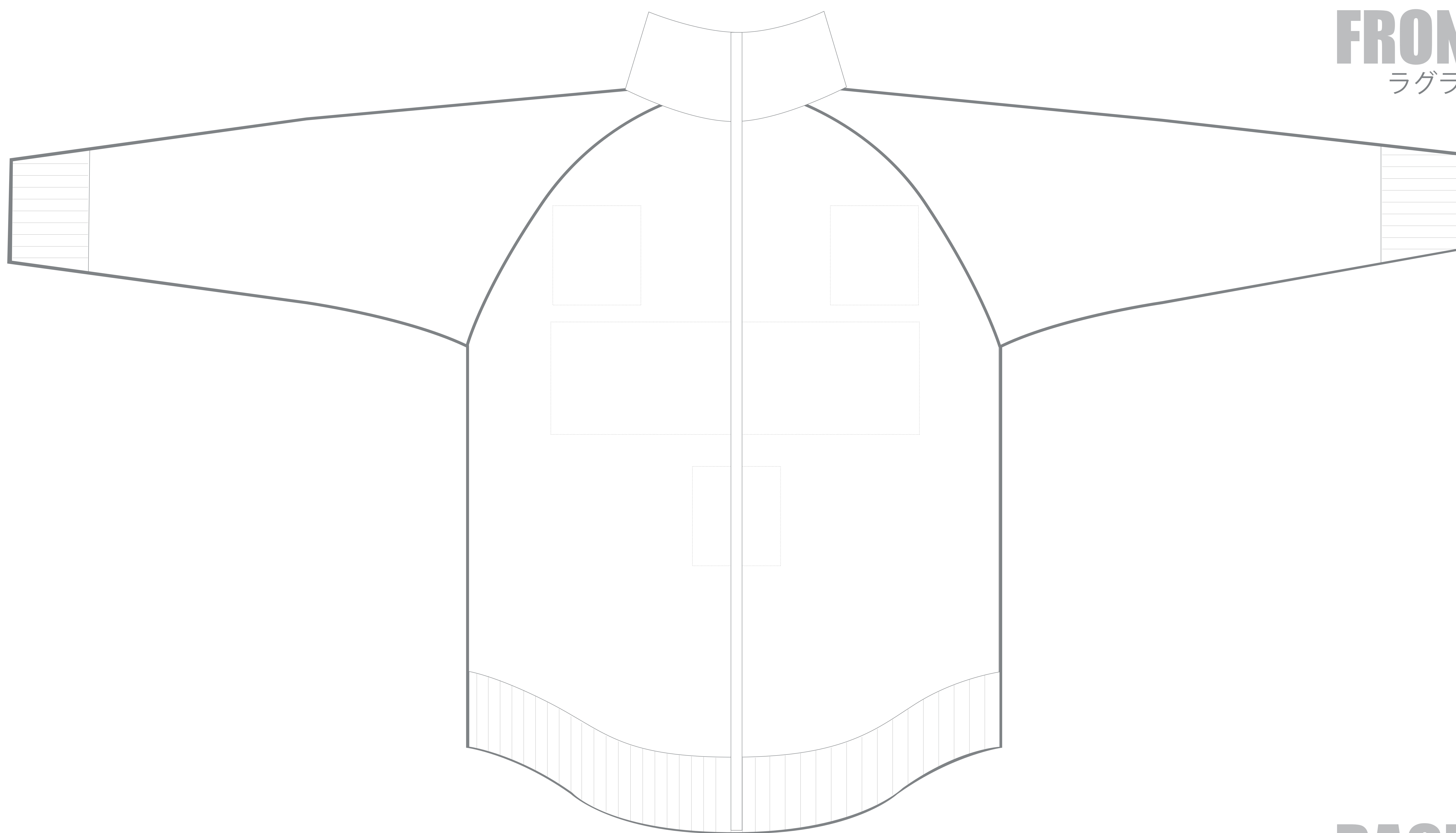
【ジャージ用テンプレート(上)】

このテンプレートファイルは、イラストレータCS6形式で保存しておりますので、お客様がご利用になるイラストレータのバージョンに保存し直してから編集してください。

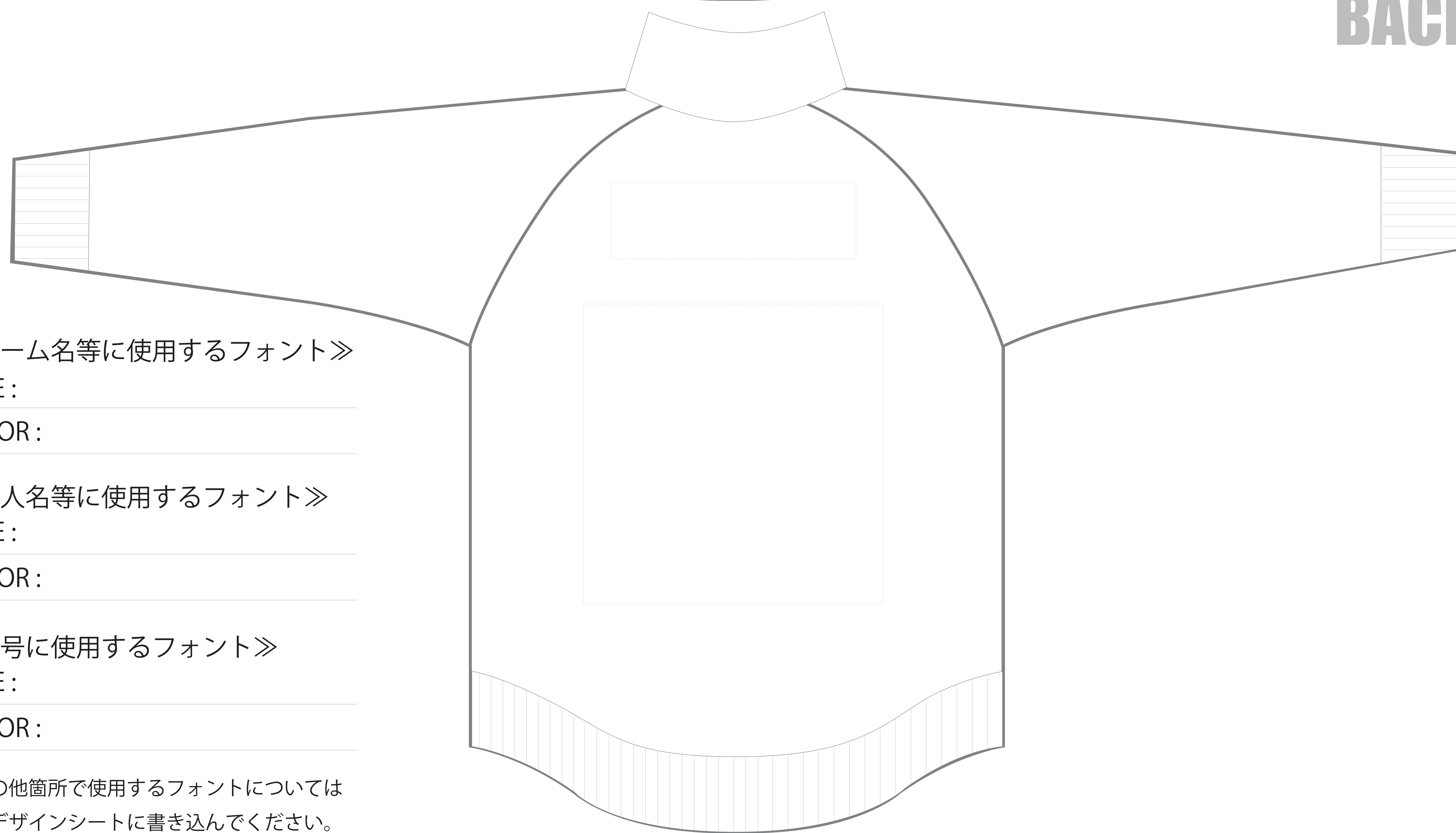
デザインシート (ジャージ)

チーム名：

ジッパー、両袖、すそのリブのカラーをご指定いただけます。
点線はあくまで参考に記載したものであり、枠以外にも
デザインを自由にしていただく事が出来ます。



BACK



《チーム名等に使用するフォント》

TYPE : _____

COLOR : _____

《個人名等に使用するフォント》

TYPE : _____

COLOR : _____

《番号に使用するフォント》

TYPE : _____

COLOR : _____

※その他箇所で使用するフォントについては
直接デザインシートに書き込んでください。

【ジャージ用テンプレート(下)】


パンツにも自由にマーキングをお入れできます。
グラデーションも可能です。

※点線はあくまで参考に記載したものであり、枠以外にも
デザインを自由にさせていただく事が出来ます。

FRONT



BACK



《すそタイプ》

※○をつけてください。

- リブ付き絞りタイプ
(リブが付いてすそが絞ってあるタイプ)
- ストレートタイプ
(すそが真っ直ぐなタイプ)

ベースカラー： _____

【ご注意事項】

- ★文字データ(フォント)や影(シャドウ)などはすべてアウトライン化してください。
- ★データはすべてCMYK4色の掛けあわせで作成してください。
(※RGBや特色(DICやPANTONE)は使用できませんので、必ずCMYKに変換してください。)
- ★完全入稿データをお持ちの場合はメール添付にてお送りください。
その際、画像データ推奨解像度は(150pixel/inch~300pixel/inch)、CMYKモードで作成してください。